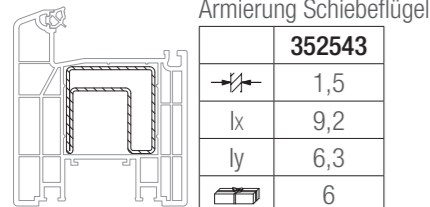


Flügel 97/86 FIPRO

598545

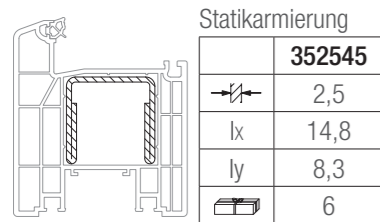
598645

12



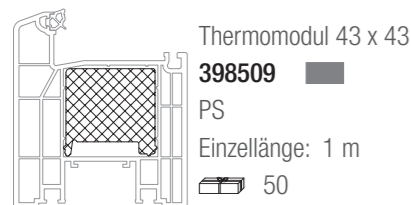
Armierung Schiebeflügel

	<b>352543</b>
	1,5
lx	9,2
ly	6,3
	6



Statikarmierung

	<b>352545</b>
	2,5
lx	14,8
ly	8,3
	6



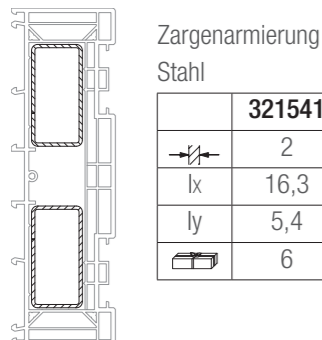
Thermomodul 43 x 43

**398509**

PS

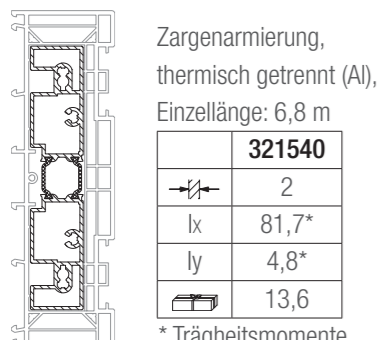
Einzellänge: 1 m

50



Zargenarmierung Stahl

	<b>321541</b>
	2
lx	16,3
ly	5,4
	6

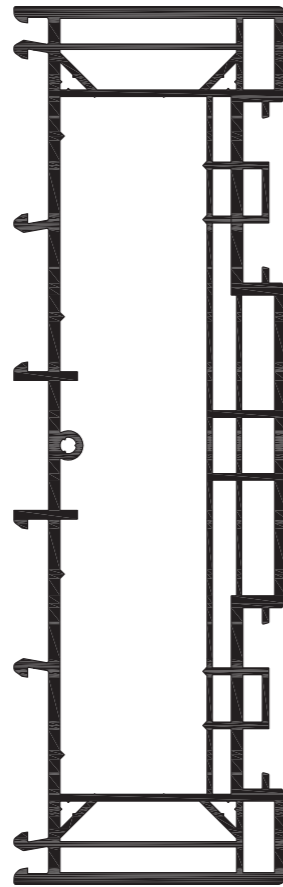


Zargenarmierung, thermisch getrennt (Al)

Einzellänge: 6,8 m

	<b>321540</b>
	2
lx	81,7*
ly	4,8*
	13,6

\* Trägheitsmomente bezogen auf einen E-Modul von Stahl!



Zarge

598570

598670

13,6



Mittelschluss

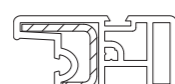
598550

598650 einseitig A

598651 beidseitig

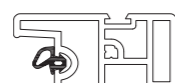
598652 einseitig B

38,4



WK-Armierung

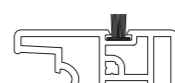
**352546** 6



Mittelschlussdichtung

**352541**

**352542** 100



Bürstendichtung 6,7 x 10,5

**398598** 100



Abdeckprofil für Flügel

598500

598600

36



Abdeckprofil für Zarge

598510

598610

60



Anschlagleiste

598530

598630

60



Zargenleiste außen

598520

598620

Einzellänge: 6,8 m

40,8



Dichtung Zargenleiste außen

**354000**

**354001**

100



Dichtleiste, gelocht

598580

210

Set Dichtungsecke Maxi

**354017**

1

bestehend aus:

6 Stück Dichtungsecke BxH,

3 m x 3 m

Set Form- und Dichtstücke, Schema A

**359670**

1

bestehend aus:

1 Stück - Dichtkissen Mittelschluss oben, außen, 359630

1 Stück - Dichtkissen Mittelschluss oben, außen, 359640

1 Stück - Dichtplatte Mittelschluss, 398550

1 Stück - Dichtplatte Mittelschluss, 398551

1 Stück - Dichtkissen Mittelschluss oben, innen, 359650

1 Stück - Dichtkissen Zargenleiste, 359740

2 Stück - Endstück Anschlagleiste, 351530

1 Stück - Endstück Abdeckprofil Flügel unten, 398500

1 Stück - Anschlagstopfen, 353685

1 Stück - Dichtstreifen, 398552

Set Form- und Dichtstücke, Schema C

**359690**

1

bestehend aus:

1 Stück - Dichtkissen Mittelschluss oben, außen, 359630

1 Stück - Dichtkissen Mittelschluss oben, außen, 359640

1 Stück - Dichtplatte Mittelschluss, 398550

1 Stück - Dichtplatte Mittelschluss, 398551

2 Stück - Dichtkissen Mittelschluss oben, innen, 359650

2 Stück - Dichtkissen Stulp oben, 359660

3 Stück - Endstück Anschlagleiste, 351530

2 Stück - Endstück Abdeckprofil Flügel unten, 398500

2 Stück - Anschlagstopfen, 353685

2 Stück - Dichtstreifen, 398552

Set obere Führung, Schema A

**398512**

1

bestehend aus:

6,7 m - Führungsschiene, 398590

2 Stück - HS Führung, 398591

1 Stück - Dichtplatte oben, 398592

Set obere Führung, Schema C

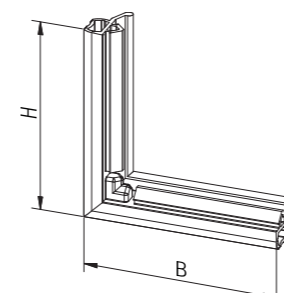
**398513**

1

bestehend aus:

6,7 m - Führungsschiene, 398590

4 Stück - HS Führung, 398591



Set Dichtungsecke

**353017**

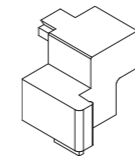
1

bestehend aus:

2 Stück Dichtungsecke BxH, 2.40 m x 2.40 m

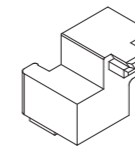
2 Stück Dichtungsecke rechte Ausführung BxH, 2.40 m x 1.20 m

2 Stück Dichtungsecke linke Ausführung BxH, 2.40 m x 1.20 m



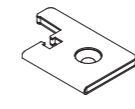
Dichtkissen Mittelschluss oben außen

**359630**



Dichtkissen Mittelschluss oben außen

**359640**




Dichtplatte Mittelschluss

**398550**



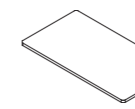
Dichtplatte Mittelschluss

**398551**



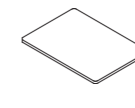
Dichtstreifen

**398552**



Dichtkissen Mittelschluss oben innen

**359650**



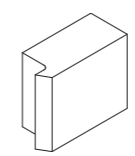
Dichtkissen Stulp oben

**359660**



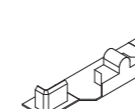
Anschlagstopfen

**353685**



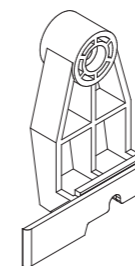
Dichtkissen Zargenleiste

**359740**



Endstück Anschlagleiste

**351530**



Endstück Abdeckleiste Flügel unten

**398500**



ISO - Dichtung GU

**353080**

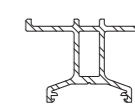
50



ISO - Dichtung HAUTAU

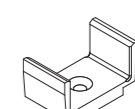
**356080**

50



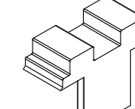
Führungsschiene, gelocht

**398590**



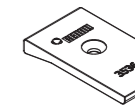
HS Führung

**398591**



Dichtplatte oben

**398592**



Schraubstück

**353640**

50



Distanzklotz

**359001**


20



Distanzstück

**353540**

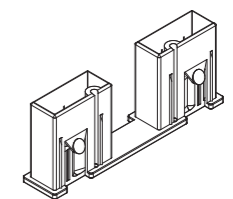
50



Laufwagengehäuse

**352849**

2



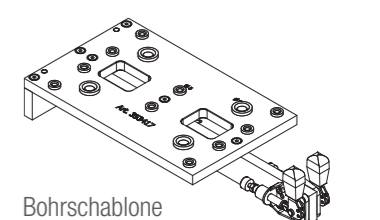
Verbinder Zargenarmierung Stahl

**321542**

10

Lieferbar ab

01.04. 2011



Bohrschablone

**353417**

1